



tel: (11) 2038-8238 / 2359-8268

TIM: (11) 98301-5987 / CLARO: (11) 97604-1684

















VIVO: (11) 99876-8098

www.AUTOMESSA.com.br

E-mail e MSN: vendas@automessa.com.br

Para verificar os valores de cada item, basta clicar nas IMAGENS

Ford Taurus - Suspensão

| | | | |
|---|--|--|--|
| <p>AX8005</p>  <p>Axial de Direção Taurus 1986 à 1995 Cód. Orig. F6SZ 3V280 BA Cód. Viemar 680041 Medidas: 14mm fêmea x 14mm macho x 342mm</p> | <p>AX8006</p>  <p>Axial de Direção Taurus 1996 à 2000 Cód. Orig. F6DZ 3280 AA Cód. Viemar 680255 Medidas: 24mm macho x 14mm macho x 345mm</p> | <p>BDJ8060</p>  <p>Bandeja LD da Suspensão Dianteira (s/ pivô) Taurus 1997/...</p> | <p>BDJ8061</p>  <p>Bandeja LE da Suspensão Dianteira (s/ pivô) Taurus 1997/...</p> |
| <p>PVI8009</p>  <p>Pivô da Bandeja Inferior da Suspensão Dianteira Taurus 1997/...</p> | <p>BDJ8062</p>  <p>Braço LD Completo da Suspensão Dianteira Taurus até 1996</p> | <p>BDJ8063</p>  <p>Braço LE Completo da Suspensão Dianteira Taurus até 1996</p> | <p>BCK8036</p>  <p>Kit de Buchas do Braço da Suspensão Dianteira Taurus até 1996 (esse kit usa-se no BDJ8062 e BDJ8063)</p> |
| <p>BLT8013</p>  <p>Bieleta da Barra Estabilizadora Dianteira Taurus .../96</p> | <p>BLT8019</p>  <p>Bieleta Lado Direito da Barra Estabilizadora Dianteira Taurus 97/... Cód. Orig. 2F1Z5K484BA</p> | <p>BLT8020</p>  <p>Bieleta Lado Esquerdo da Barra Estabilizadora Dianteira Taurus 97/...</p> | <p>BCK8011</p>  <p>Kit de Buchas da Barra Estabilizadora da Suspensão Dianteira Taurus</p> |
| <p>BCK8015</p>  <p>Kit de Buchas da Barra Estabilizadora da Suspensão Traseira Taurus</p> | <p>BCK8016</p>  <p>Kit de Buchas do Braço Tensor da Suspensão Dianteira Taurus até 1996</p> | <p>BCK8038</p>  <p>Kit de Buchas do Braço Inferior do Quadro do Motor (Agregado) Taurus até 1996</p> | <p>BCH8037</p>  <p>Bucha Refil do Coxim do Câmbio Taurus 1996/...</p> |

tel: (11) 2038-8238 / 2359-8268

Celular VIVO: (11) 99876-8098

www.AUTOMESSA.com.br

E-mail e MSN: vendas@automessa.com.br



tel: (11) 2038-8238 / 2359-8268

TIM: (11) 98301-5987 / CLARO: (11) 97604-1684

VIVO: (11) 99876-8098






www.AUTOMESSA.com.br

E-mail e MSN: vendas@automessa.com.br


Para verificar os valores de cada item, basta clicar nas IMAGENS

| | | | |
|---|---|---|--|
| <p>TD8018</p>  <p>Terminal de Direção LD e LE Taurus 1996 à 2000 Cód. Orig. YF1Z3A130AA Cód. Viemar 335004 Medidas: 13,5 (cone) x 14mm haste fêmea x 106mm total</p> | <p>TD8049</p>  <p>Terminal de Direção LD e LE Taurus 1986 à 1995 Cód. Orig. F2DZ3AI30BA Cód. Viemar 335003 Medidas: 13,5 (cone) x 14mm haste fêmea x 106mm total</p> | <p>COF8023</p>  <p>Coifa da Junta Homocinética Lado Roda Taurus</p> | <p>COF8024</p>  <p>Coifa da Junta Homocinética Lado Câmbio Taurus</p> |
|---|---|---|--|

Ford Taurus - Freio

| | | | |
|--|---|--|--|
| <p>DFD8031</p>  <p>Disco de Freio Ventilado Dianteiro (PAR) Taurus 1991 à 1993 Cód. Orig. F2DZ1125A</p> | <p>PFT8024</p>  <p>Pastilha do Freio Traseiro Taurus Todos 93 á 00 (Medidas: 94,6 x 41,6 x 15,5)</p> | <p>PFD8025</p>  <p>Pastilha do Freio Dianteiro (Disco Ventilado) Taurus Todos 1994 á 2000 (Medidas: 123,8 x 65,8 x 17,5)</p> | <p>PFD8057</p>  <p>Pastilha do Freio Dianteiro Taurus 3.0i, GL, LX 1986 à 1993 (Medidas: 188,0 x 54,6 x 15,7)</p> |
| <p>ROR8026</p>  <p>Rolamento da Roda Dianteira/Traseira Taurus Medidas: (42 x 76 x 39)</p> | | | |

Ford Taurus - Motor

| | | | |
|--|--|--|--|
| <p>BD8031</p>  <p>Bomba D' Água Taurus 3.0 V6 1994 à 2000 Medidas: Cano 19,2 mm ; Furo Cano 17,3 mm Cód. Orig. F8DZ8501AB ; F4PZ8501A</p> | | | |
|--|--|--|--|

tel: (11) 2038-8238 / 2359-8268

Celular VIVO: (11) 99876-8098

www.AUTOMESSA.com.br

E-mail e MSN: vendas@automessa.com.br