

**Para verificar os valores de cada item, basta clicar nas IMAGENS**

**Peugeot 306 / Partner - Suspensão**

<p>AX22003</p>  <p>Axial de Direção Peugeot 306 1993/... - Partner 1996/... Cód. Orig. 3812.C0 Cód. Viemar 680019 Rosca 12 x 14mm</p>	<p>TD22003</p>  <p>Terminal de direção Lado Direito e Esquerdo Peugeot 306 1993/...- Partner 1996/... Cód. Orig. 3817.50 Rosca 12 x 14mm</p>	<p>TD22011</p>  <p>Terminal de direção Lado Direito e Esquerdo Peugeot 306 até 1993</p>	<p>BDJ22003</p>  <p>Bandeja LD da Suspensão Dianteira (Pivô 16mm) Peugeot 306 1993 à 1998 (até chassi 7969) Cód. Orig. 3521.C3 Cód. Cofap BJC17004</p>
<p>BDJ22004</p>  <p>Bandeja LE da Suspensão Dianteira (Pivô 16mm) Peugeot 306 1993 à 1998 (até chassi 7969) Cód. Orig. 3520.A2 Cód. Cofap BJC17003</p>	<p>BDJ22015</p>  <p>Bandeja Completa Lado Direito da Suspensão Dianteira (Pivô 18mm) Peugeot 306 1993 à 2001 (após chassi 7970)</p>	<p>BDJ22016</p>  <p>Bandeja Completa Lado Esquerdo da Suspensão Dianteira (Pivô 18mm) Peugeot 306 1993 à 2001 (após chassi 7970)</p>	<p>BCK22004</p>  <p>Kit de Buchas da Bandeja da Suspensão Dianteira Peugeot 306</p>
<p>PV22003</p>  <p>Pivô (16mm) da Bandeja Lado Esquerdo e Direito da Suspensão Dianteira Peugeot 306 1993 à 1998 (até chassi 7969) Cód. Orig. 3640.30 Cód. Viemar 503058</p>	<p>PV22004</p>  <p>Pivô (18mm) da Bandeja Lado Esquerdo e Direito da Suspensão Dianteira Peugeot 306 1993 à 2001 (após chassi 7970) Cód. Orig. 3640.49 Cód. Viemar 503054</p>	<p>BDJ22024</p>  <p>Bandeja Completa Lado Direito da Suspensão Dianteira (Pivô 16mm) Peugeot Partner 1999/... (até chassi 7972)</p>	<p>BDJ22025</p>  <p>Bandeja Completa Lado Esquerdo da Suspensão Dianteira (Pivô 16mm) Peugeot Partner 1999/... (até chassi 7972)</p>
<p>BDJ22026</p>  <p>Bandeja Completa Lado Direito da Suspensão Dianteira (Pivô 18mm) Peugeot Partner 1999/... (após chassi 7973)</p>	<p>BDJ22027</p>  <p>Bandeja Completa Lado Esquerdo da Suspensão Dianteira (Pivô 18mm) Peugeot Partner 1999/... (após chassi 7973)</p>	<p>PV22012</p>  <p>Pivô da Bandeja da Suspensão Dianteira (curto) Peugeot Partner 1999/... (até chassi 7972) Cód. Orig. 3640.39</p>	<p>PV22013</p>  <p>Pivô da Bandeja da Suspensão Dianteira (curto) Peugeot Partner 1999/... (após chassi 7973) Cód. Orig. 3640.50</p>

**Para verificar os valores de cada item, basta clicar nas IMAGENS**

<p>BCK22008</p>  <p>Kit de Buchas da Bandeja da Suspensão Dianteira Peugeot Partner</p>	<p>BLT22002</p>  <p>Bieleta da Barra Estabilizadora Dianteira Peugeot 306 - Partner Cód. Orig. 508.742 / 508.746 Rosca 10mm - Compr. 33cm</p>	<p>BCK22018</p>  <p>Kit de Buchas da Barra Estabilizadora da Suspensão Dianteira Peugeot 306 Medida: furo 21mm</p>	<p>BCK22017</p>  <p>Kit de Buchas da Barra Estabilizadora da Suspensão Dianteira Peugeot 306 Medida: furo 19mm</p>
<p>BCH22009</p>  <p>Bucha Refil do Coxim do Motor Peugeot 306 - Partner Cód. Orig. 180747 Medida: 65mm</p>	<p>BCH22010</p>  <p>Bucha Refil do Coxim do Motor Peugeot 306 - Partner Cód. Orig. 180747 Medida: 70mm</p>	<p>BCH22011</p>  <p>Bucha do Tirante do Suporte do Motor Peugeot 306 Cód. Orig. 1809040</p>	<p>BCK22021</p>  <p>Kit do Braço Oscilante da Suspensão Traseira Peugeot 306</p>
<p>BCK22022</p>  <p>Kit do Braço Oscilante da Suspensão Traseira Partner</p>	<p>COF22001</p>  <p>Coifa da Junta Homocinética Lado Câmbio Peugeot 306 1997/...</p>	<p>COF22003</p>  <p>Coifa da Junta Homocinética Lado Roda Peugeot 306</p>	<p>COF22004</p>  <p>Coifa da Junta Homocinética Lado Roda (Eixo 34mm) Peugeot 306</p>
<p>COF22005</p>  <p>Coifa da Junta Homocinética Lado Câmbio (Eixo 34mm) Peugeot 306</p>	<p>COF22006</p>  <p>Coifa da Junta Homocinética Lado Roda Partner</p>	<p>COF22009</p>  <p>Coifa da Junta Homocinética Lado Roda Peugeot 306</p>	<p>COF22010</p>  <p>Coifa da Junta Homocinética Lado Roda Peugeot 306 1997/...</p>



tel: (11) 2038-8238 / 2359-8268

TIM: (11) 98301-5987 / CLARO: (11) 97604-1684

VIVO: (11) 99876-8098

www.AUTOMESSA.com.br

E-mail e MSN: vendas@automessa.com.br

**Para verificar os valores de cada item, basta clicar nas IMAGENS**

<p>COF22012</p>  <p>Coifa da Junta Homocinética Lado Câmbio (com caneca) Peugeot 306 - Partner</p>	<p>JH22004</p>  <p>Kit Junta Homocinética Lado Roda Peugeot 306 Medidas: 29 x 25 x 34</p>	<p>JH22008</p>  <p>Kit Junta Homocinética Lado Roda Peugeot 306 - Xantia Medidas: 29 x 25 x 23</p>	<p>TRZ22003</p>  <p>Trizeta 34 (Dentes) Castanha 25mm Peugeot 306 Cód. Orig. 3273N2EH Medidas: 25mm x 34 dentes</p>
<p>TRZ22004</p>  <p>Trizeta 34 (Dentes) Castanha 22mm Peugeot 306 Cód. Orig. 3273N2EH Medidas: 22mm x 34 dentes</p>	<p>KTD22007</p>  <p>Kit Batente da Haste e Coifa do Amortecedor Dianteiro Peugeot 306 - Partner</p>	<p>KTD22008</p>  <p>Kit Completo do Amortecedor Dianteiro Peugeot 306 - Partner</p>	<p>34331G</p>  <p>Amortecedor Dianteiro (PAR) Peugeot 306 93/... - 306 Station Wagon 97/... Marca: Corven (2 anos de garantia)</p>
<p>42333G</p>  <p>Amortecedor Traseiro (PAR) Peugeot 306 / SW 93/... Marca: Corven (2 anos de garantia)</p>	<p>34108G</p>  <p>Amortecedor Dianteiro (PAR) Partner 2004/... Marca: Corven (2 anos de garantia)</p>	<p>34327G</p>  <p>Amortecedor Dianteiro (PAR) Partner 1996 à 2003 Marca: Corven (2 anos de garantia)</p>	<p>52407G</p>  <p>Amortecedor Traseiro (PAR) Partner 1996/... Marca: Corven (2 anos de garantia)</p>



tel: (11) 2038-8238 / 2359-8268

Celular VIVO: (11) 99876-8098

www.AUTOMESSA.com.br

E-mail e MSN: vendas@automessa.com.br



**Para verificar os valores de cada item, basta clicar nas IMAGENS**

**Peugeot 306 / Partner – Freio**

<p>CR22006</p>  <p>Cubo de Roda Traseiro c/ Rolamento 306 (94/96) (C/ ABS) Cód. Orig. 3748.32</p>	<p>CR22007</p>  <p>Cubo de Roda Traseiro c/ Rolamento 306 (97/...) (C/ ABS) Cód. Orig. 3748.72</p>	<p>CR22014</p>  <p>Cubo de Roda Dianteiro (Forjado) 306 – 405 Cód. Orig. 3307.72</p>	<p>DFD22002</p>  <p>Disco de Freio Sólido Dianteiro (PAR) 306 1.1, 1.4, 1.6 até 1997 Cód. Orig. 4246.89</p>
<p>DFD22003</p>  <p>Disco de Freio Ventilado Dianteiro (PAR) 306 1.6 1993/... Cód. Orig. 4246.94</p>	<p>DFT22004</p>  <p>Disco de Freio Sólido Traseiro (PAR) 306 1993/... Cód. Orig. 424666</p>	<p>DFD22009</p>  <p>Disco de Freio Sólido Dianteiro (PAR) 306 1.4 1997/... (c/ ABS) Cód. Orig. 4246R8</p>	<p>DFD22010</p>  <p>Disco de Freio Ventilado Dianteiro (PAR) 306 1.8 16V até 2000 / 2.0 até 1996 / 2.0 16V até 2000 (c/ ABS) Cód. Orig. 4246.81</p>
<p>DFD22013</p>  <p>Disco de Freio Ventilado Dianteiro (PAR) 306 2.0 16V 1996/...</p>	<p>FLX22010</p>  <p>Flexível de Freio da Roda Traseira 306 1994/... Cód. Orig. 216741329</p>	<p>FLX22011</p>  <p>Flexível de Freio da Roda Dianteira 306 1994/... Cód. Orig. 216741310</p>	<p>PFD22003</p>  <p>Pastilha do Freio Dianteiro 306 1.1, 1.4, 1.6, 1.8, 1.9 1993/... Medidas: 140,2 x 47,7 x 16,0</p>
<p>PFT22004</p>  <p>Pastilha do Freio Traseiro C/ Alarme 306 2.0 Cabriolet 1994/... / 306 1.8 Cabriolet 1994/... / 2.0i 16V GTI 1997/... / Break 1998/... / 2.0 16V XSI 1997/... Medidas: 105,2 x 54,5 x 11,5</p>	<p>PFD22006</p>  <p>Pastilha do Freio Dianteiro 306 1.4i 1997/... Medidas: 130,8 x 47,2 x 17,3</p>	<p>PFD22007</p>  <p>Pastilha do Freio Dianteiro C/ Alarme 306 2.0. 2.0 S16 1993/... Cód. Orig. 94,8 x 48,6 x 18,9</p>	<p>PFD22008</p>  <p>Pastilha do Freio Dianteiro 306 1997/... / Break 18,20 1998/... Medidas: 129,8 x 56,2 x 18,3</p>



tel: (11) 2038-8238 / 2359-8268

TIM: (11) 98301-5987 / CLARO: (11) 97604-1684

VIVO: (11) 99876-8098








www.AUTOMESSA.com.br

E-mail e MSN: vendas@automessa.com.br

**Para verificar os valores de cada item, basta clicar nas IMAGENS**

<p>PFD22014</p>  <p>Pastilha do Freio Dianteiro 306 1.4i 1997/... Medidas: 130,8 x 47,2 x 17,3</p>	<p>ROR22002</p>  <p>Rolamento da Roda Dianteira Peugeot 205 (C/ ABS)/ 306/ 405/406 – Partner Medidas: 42x82x36</p>	<p>ROR22004</p>  <p>Rolamento da Roda Traseira Peugeot 106/205/ 206/ 306 - Partner (Tambor) Medidas: 25x52x37</p>	<p>ROR22005</p>  <p>Rolamento da Roda Dianteira Peugeot 106 - 206 – 306 Medidas: 37x72x33</p>
<p>SP22003</p>  <p>Sapata do Freio Traseiro 205/ 306 1.6/ 1.8/ 2.0 Medidas: 180X32 Cód. Orig. 4241.L4</p>	<p>SP22006</p>  <p>Sapata do Freio Traseiro 306 Todos Medidas: 180 x 32 Cód. Orig. 4241.G3</p>	<p>TB22002</p>  <p>Tambor do Freio Traseiro (PAR) C/ Cubo 306 s/ABS 1993/... - 309 s/ABS 1998/...</p>	

**Peugeot 306 / Partner – Motor**

<p>BD22004</p>  <p>Bomba D' Água 206 2.0 16V (89/...)/ 306/ 406 2.0 16V (96/...) Cód. Orig. 1201.A1</p>	<p>BD22006</p>  <p>Bomba D' Água 306/ 406 1.8 16V (96/...) Cód. Orig. 1201.98</p>	<p>BD22012</p>  <p>Bomba D' Água 306 1.6, 1.8 1992/... Cód. Orig. 1201.61</p>	<p>BD22014</p>  <p>Bomba D' Água (20 dentes) 306 2.0 16V 1994/... - 405 2.0 - 605 - 806 2.0i 2.0 Turbo Cód. Orig. 120158 ; 120191 ; 120152 ; 1201A8</p>
<p>CRR22002</p>  <p>Imagem Ilustrativa Correia Dentada 306 (114 Dentes)</p>	<p>EMB22003</p>  <p>Imagem Ilustrativa Kit de Embreagem Completa 306 1.8 8V e 16V 1994/... - Partner 1.6 e 1.8L 8V Até 2000 Medidas: 200mm Diâmetro X 18 Estrias</p>	<p>EMB22004</p>  <p>Imagem Ilustrativa Kit de Embreagem Completa 306 2.0 8V 1994/... - 405 2.0 8V SRI 1992/... Medidas: 215mm Diâmetro X 18 Estrias</p>	

tel: (11) 2038-8238 / 2359-8268

Celular VIVO: (11) 99876-8098

www.AUTOMESSA.com.br

E-mail e MSN: vendas@automessa.com.br